


ROL ANS

- Diagnóstico/Consulta;
- Urgência e Emergência;
- Raio X;
- Prevenção e Saúde Bucal (Limpeza);
- Dentística (Obturações);
- Endodontia (Tratamento de Canal);
- Periodontia (Tratamento de Gengiva);
- Cirurgias (Incluindo Extrações de Dente SISO);
- Odontopediatria (Atendimento Infantil);
- Próteses (Blocos, Pinos e Coroas).



Procedimentos extras de Próteses

- Reembasamento de prótese total;
- Reembasamento de prótese parcial;
- Conserto de prótese parcial em consultório ou em laboratório;
- Conserto de prótese total removível em consultório ou em laboratório.



ROL ANS

- Diagnóstico/Consulta;
- Urgência e Emergência;
- Raio X;
- Prevenção e Saúde Bucal (Limpeza);
- Dentística (Obturações);
- Endodontia (Tratamento de Canal);
- Periodontia (Tratamento de Gengiva);
- Cirurgias (Incluindo Extrações de Dente SISO);
- Odontopediatria (Atendimento Infantil);
- Próteses (Blocos, Pinos e Coroas).




Procedimentos extras de Próteses

- Conserto de prótese total;
- Conserto de prótese parcial;
- Reembasamento de prótese total;
- Reembasamento de prótese parcial;
- Prótese parcial removível provisória em acrílico, com grampos;
- Prótese parcial removível provisória em acrílico, sem grampos.



ROL ANS

- Diagnóstico/Consulta;
- Urgência e Emergência;
- Raio X;
- Prevenção e Saúde Bucal (Limpeza);
- Dentística (Obturações);
- Endodontia (Tratamento de Canal);
- Periodontia (Tratamento de Gengiva);
- Cirurgias (Incluindo Extrações de Dente SISO);
- Odontopediatria (Atendimento Infantil);
- Próteses (Blocos, Pinos e Coroas).




Procedimentos extras de Próteses e Pasta Ortodôntica

- Conserto de prótese total;
- Conserto de prótese parcial;
- Reembasamento de prótese total;
- Reembasamento de prótese parcial;
- Prótese parcial removível provisória em acrílico, com grampos;
- Prótese parcial removível provisória em acrílico, sem grampos.
- Restauração em Cerômero inlay ou onlay;
- Documentação Ortodôntica tipo 1: (Teleradiografia com 1 traçado, radiografia panorâmica, modelos de estudos, 5 fotos, pasta ortodôntica e caixa de modelos).



ROL ANS

- Diagnóstico/Consulta;
- Urgência e Emergência;
- Raio X;
- Prevenção e Saúde Bucal (Limpeza);
- Dentística (Obturações);
- Endodontia (Tratamento de Canal);
- Periodontia (Tratamento de Gengiva);
- Cirurgias (Incluindo Extrações de Dente SISO);
- Odontopediatria (Atendimento Infantil);
- Próteses (Blocos, Pinos e Coroas).



Procedimentos adicionais e Pasta Ortodôntica


- Radiografia ATM;
- Clareamento de dente desvitalizado;
- Conserto de prótese total;
- Conserto de prótese parcial;
- Mantenedor de espaço fixo;
- Mantenedor de espaço removível;
- Enxerto conjuntivo subepitelial;
- Tracionamento Cirúrgico com finalidade ortodôntica;
- Documentação Ortodôntica tipo 1: (Teleradiografia com 1 traçado, radiografia panorâmica, modelos de estudos, 5 fotos, pasta ortodôntica e caixa de modelos).





ROL ANS

- Diagnóstico/Consulta;
- Urgência e Emergência;
- Raio X;
- Prevenção e Saúde Bucal (Limpeza);
- Dentística (Obturações);
- Endodontia (Tratamento de Canal);
- Periodontia (Tratamento de Gengiva);
- Cirurgias (Incluindo Extrações de Dente SISO);
- Odontopediatria (Atendimento Infantil);
- Próteses (Blocos, Pinos e Coroas).




Procedimentos adicionais, procedimentos extras de próteses, pasta e manutenção ortodôntica

- Radiografia da ATM;
- Clareamento de dente desvitalizado;
- Conserto prótese total;
- Conserto prótese parcial removível;
- Mantenedor de espaço fixo;
- Mantenedor de espaço removível;
- Enxerto conjuntivo subepitelial;
- Tracionamento cirúrgico com finalidade ortodôntica;
- Reembasamento de prótese total;
- Reembasamento de prótese parcial;
- Prótese parcial removível em acrílico com grampo;
- Prótese parcial removível em acrílico sem grampo;
- Restauração em cerômero inlay ou onlay.
- Documentação Ortodôntica tipo 1: (Teleradiografia com 1 traçado, radiografia panorâmica, modelos de estudos, 5 fotos, pasta ortodôntica e caixa de modelos);
- Manutenção de aparelho ortodôntico fixo e removível.



ROL ANS

- Diagnóstico/Consulta;
- Urgência e Emergência;
- Raio X;
- Prevenção e Saúde Bucal (Limpeza);
- Dentística
- (Obturações);
- Endodontia
- (Tratamento de Canal);
- Periodontia (Tratamento de Gengiva);
- Cirurgias (Incluindo Extrações de Dente SISO);
- Odontopediatria (Atendimento Infantil);
- Próteses (Blocos, Pinos e Coroas).



Procedimentos adicionais, procedimentos extras de próteses, pasta e manutenção ortodôntica

- Radiografia da ATM;
- Clareamento de dente desvitalizado;
- Conserto prótese total;
- Conserto prótese parcial removível;
- Mantenedor de espaço fixo;
- Mantenedor de espaço removível;
- Enxerto conjuntivo subepitelial;
- Tracionamento cirúrgico com finalidade ortodôntica;
- Reembasamento de prótese total;
- Reembasamento de prótese parcial;
- Prótese parcial removível em acrílico com grampo;
- Prótese parcial removível em acrílico sem grampo;
- Restauração em cerômero inlay ou onlay;
- Coroa total metalo plástica cerômero (dente posterior).
- Prótese total incolor;
- Reconstrução de sulco gengivo-labial;
- Sepultamento radicular;
- Coroa total em cerâmica pura (dentes anteriores);
- Prótese fixa adesiva direta provisória (Máximo de 3 elementos);
- Prótese fixa adesiva indireta em metalo cerâmica (máximo de 3 elementos);
- Prótese parcial removível com grampos bilateral;
- Clareamento dentário caseiro;
- Placa de acetato para clareamento caseiro;
- Ortese miorrelaxante (placa oclusal estabilizadora);
- Radiografia de mão e punho - carpal;
- Documentação Ortodôntica tipo 1: (Teleradiografia com 1 traçado, radiografia panorâmica, modelos de estudos, 5 fotos, pasta ortodôntica e caixa de modelos);
- Manutenção de aparelho ortodôntico fixo e removível.